



## LAISVĖS ATĖMIMO VIETŲ LIGONINĖ

Biudžetinė įstaiga, Pravieniškių g. 57, Pravieniškių k., LT-56371 Kaišiadorių r., tel. (8 346) 56 335, faks. (8 346) 56 304, el. p. [ligonine@lavl.lt](mailto:ligonine@lavl.lt).  
Duomenys kaupiami ir saugomi Juridinių asmenų registre, kodas 302561280

Kalėjų departamento  
prie Lietuvos Respublikos teisingumo ministerijos  
Planavimo ir inovacijų skyrius

### 2017 METŲ ĮSTAIGOS VEIKLOS ANALIZĖ

2018-02-01 Nr. S-580

Laisvės atėmimo vietų ligoninės (toliau – Ligoninė) tikslai:

1. organizuoti ir teikti pirminio ir antrinio lygio ambulatorines ir antrinio lygio stacionarines sveikatos priežiūros paslaugas pacientams;
2. užtikrinti kardomosios priemonės – suėmimo, arešto ir laisvės atėmimo bausmių pacientams vykdymą įstatymų ir kitų teisės aktų nustatytais sąlygomis, nepažeidžiant pacientų sveikatos interesų viršenybės prieš kitus Laisvės atėmimo vietų ligoninės tarnybinės veiklos interesus principo.

### I. ASMENS SVEIKATOS PRIEŽIŪRA

#### Stacionariniai veiklos rodikliai

Pagrindiniai stacionaro veiklos rodikliai – tai hospitalizuotų asmenų skaičius, lovos apyvarta, vidutinė gulėjimo trukmė, stacionarių resursų panaudojimo rodikliai ir kt.

#### Hospitalizuotų asmenų skaičius.

Metai	Hospitalizuotų asmenų skaičius	Išrašytų asmenų skaičius
2011 m.	3100	3087
2012 m.	3595	3495
2013 m.	3654	3607
2014 m.	3619	3592
2015 m.	3341	3330
2016 m. (iki 08 mėn. 03 d.)	1506	1541
2017 m.	620	682

#### *Pacientų pasiskirstymas pagal amžiaus grupes:*

Pacientai pagal amžiaus grupes	15-44 m.			45-64 m.			Nuo 65 m.		
	2015 m.	2016 m.	2017 m.	2015 m.	2016 m.	2017 m.	2015 m.	2016 m.	2017 m.
Vyrai	2332	1067	419	672	340	130	68	27	17
Moterys	200	80	19	69	24	14	6	3	0
<i>Iš viso</i>	<i>2532</i>	<i>1147</i>	<i>438</i>	<i>741</i>	<i>364</i>	<i>144</i>	<i>74</i>	<i>30</i>	<i>17</i>

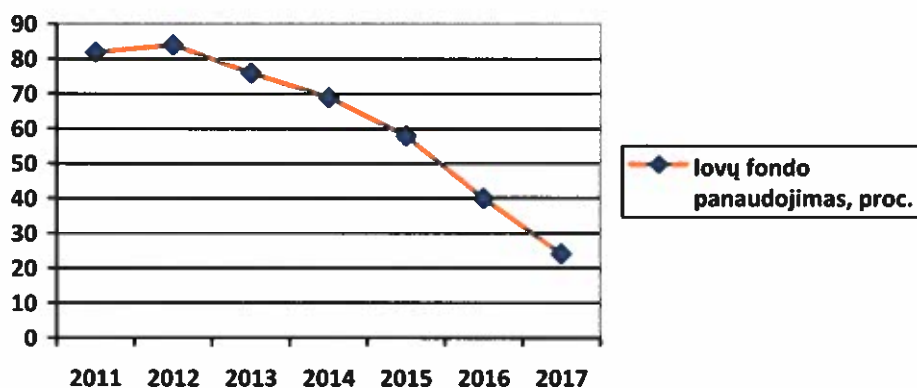
Lovos funkcionavimo rodiklis =  $\frac{\text{lovadienių skaičius}}{\text{vidut. metinis lovų skaičius}}$

Metai	2011 m.	2012 m.	2013 m.	2014 m.	2015 m.	2016 m.	2017 m.
Lovos funkcionavimas, dienomis	300	308	279	252	213	86	85

Atsižvelgiant 2016 metų duomenis, lovos funkcionalumas Ligoninėje sumažėjo 1,2 procentų. Lovos funkcionalumo mažėjimą lėmė objektyvios priežastys, susijusios su Ligoninės licencijavimu

$$\text{Stacionaro lovų fondo panaudojimas} = \frac{\text{Lovos funkcionavimo rodiklis}}{\text{Kalendorinių dienų skaičius metuose}} \times 100\%$$

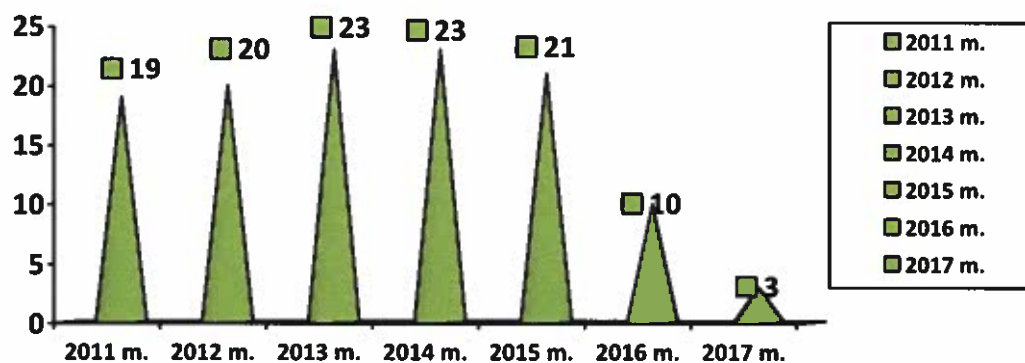
Metai	2011 m.	2012 m.	2013 m.	2014 m.	2015 m.	2016 m.	2017 m.
Lovų fondo panaudojimas procentais	82	84	76	69	58	40	24



Metai	2011 m.	2012 m.	2013 m.	2014 m.	2015 m.	2016 m.	2017 m.
Vidutinė gulėjimo trukmė, dienomis	15,5	14,2	12	11	10	9	9,9

$$\text{Lovos apyvartos rodiklis} = \frac{\text{išrašytų ligonių skaičius}}{\text{vidutinis lovų skaičius}}$$

Metai	2011 m.	2012 m.	2013 m.	2014 m.	2015 m.	2016 m.	2017 m.
Lovos apyvarta, kartais	19	22	23	23	21	10	3



**Pagal ligų profilį Ligoninės stacionare dominavo pacientai:**

Sveikatos būklės sutrikimai	Pacientų skaičius				Vidutinis pacientų gulėjimo laikas			
	2014 m.	2015 m.	2016 m.	2013 m.	2014 m.	2015 m.	2016 m.	2017 m.
Chirurginio profilio problemomis	1762	1678	757	11,7	12	11	757	-
Vidaus ligų problemomis	1347	1087	506	11,6	10	8	506	102
Su psichikos sutrikimais	498	571	278	13,2	10	12	278	315

Ligoninei persikėlus į Pravieniškių k., chirurginio profilio paslaugų neteikia.

Konvojavimai	2012 m.	2013 m.	2014 m.	2015 m.	2016 m.
Suimtųjų, nuteistųjų konvojavimų planinėms konsultacijoms, operacijoms skaičius	623	838	446	603	419
Skubos tvarka vykdytų konvojavimų konsultacijoms, operacijoms atlikti skaičius	135	160	143	105	75
<b>Iš viso</b>	<b>758</b>	<b>998</b>	<b>589</b>	<b>708</b>	<b>494</b>

Per 2017 metus 2 pacientai atleisti nuo tolesnės laisvės atėmimo bausmės atlikimo dėl ligos (2016 m. – 0, 2015 m. – 4, 2014 m. – 6, 2013 m. – 5, 2012 m. – 5, 2011 m. – 8).

2017 m. buvo tęsiama ŽIV/AIDS ir lytiškai plintančių infekcijų ir kitų užkrečiamų ligų prevencija, profilaktika ir gydymas:

- ataskaitiniu laikotarpiu dėl ŽIV infekcijos ištirti 99 nuteisti, suimti asmenys;
- ataskaitiniu laikotarpiu antiretrovirusiniais vaistais gydymas skirtas 31 asmeniui, sergančiam ŽIV.

Siekiant vykdyti efektyvią tuberkuliozės prevenciją Ligoninėje bei kitose laisvės atėmimo vietų įstaigose, pagal kiekvienos kalnimo įstaigos pateiktus pasiūlymus, parengtas ir 2017-05-30 patvirtintas 2017 metų rentgenologinių tyrimų planas Nr. BD-794, kurio pagrindu nuteistiems asmenims buvo vykdoma tuberkuliozės profilaktika mobiliuoju rentgeno aparatu. Pagal 2017 m. rentgenologinių tyrimų plane nustatytą laiką nuteistiems asmenims mobiliuoju rentgeno aparatu atliko rentgenologinius tyrimus:

- Kauno nepilnamečių tardymo izoliatoriuje-pataisos namuose atlikta 37 rentgenogramų;
- Marijampolės pataisos namuose – 683;
- Alytaus pataisos namuose – 810;
- Pravieniškių pataisos namų-atvirosios kolonijoje 570;
- Kybartų pataisos namuose – 190;
- Panevėžio pataisos namuose – 189;
- Vilniaus pataisos namuose – 191;
- Lukiškių tardymo izoliatoriuje kalėjime – 31.

Iš viso atlikta 2701 rentgenogramų (ištirti 2701 nuteisti asmenys) (2016 m. – 2800, 2015 m. – 3460, 2014 m. – 3743 rentgenogramos, 2013 m. – 3946 rentgenogramos).

## II. MATERIALINĖ BAZĖ, FINANSINIAI IŠTEKLIAI. GAUTŲ LĖŠŲ PASKIRSTYMO PRIORITETAI.

2017 metų valstybės biudžeto programą „03001 Bausmių sistema“ (toliau – programa) įgyvendinti Ligoninei skirta asignavimų pagal įstaigos vykdomas priemones:

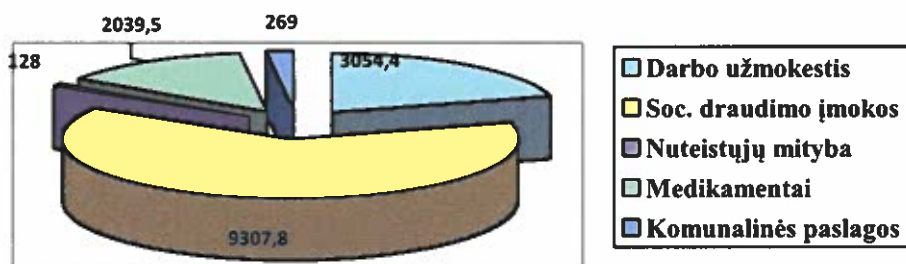
Priemonės kodas	Programos priemonės pavadinimas	2016 m. panaudota lėšų, tūkst. Eur	2017 m. panaudota lėšų, tūkst. Eur
03.01.01.02.01	Padidinti socialinės rehabilitacijos veiksmingumą	118,0	144,0
03.01.01.02.04	Plėtoti specialistų, įgyvendinančių narkotinių ir	0	0

	psichotropinių medžiagų bei jų pirmtakų (prekursorių) paklausos mažinimo priemonės, rengimo ir kvalifikacijos tobulinimo sistemą		
03.01.01.03.01	Vykdyti saugų ir veiksmingą laisvės atėmimo vietų valdymą	3935,3	3920,1
03.01.01.03.02	Vykdyti laisvės atėmimo vietose laikomų asmenų išlaikymą, priežiūrą ir materialinį aprūpinimą	1130,4	697,8
03.01.01.03.03	Vykdyti laisvės atėmimo vietose tuberkuliozės prevenciją	0	45,70
03.01.01.03.04	Vykdyti ŽIV/AIDS, lytiškai plintančių infekcijų ir kitų užkrečiamųjų ligų prevenciją, profilaktiką ir gydymą	6,2	19,2
03.01.01.03.05	Teikti teisės aktų nustatytas mokamas paslaugas nuteistiesiems ir komunalines paslaugas – Pravieniškių gyvenvietai (pajamų įmokos)	20,8	116,5
03.01.01.03.08	Vykdyti laisvės atėmimo vietų modernizavimo strategiją	317,0	690,5

Finansavimo šaltinis	2016 m.		2017 m.	
	Metų pradžioje skirta asignavimų, tūkst. Eur	Panaudota asignavimų, tūkst. Eur	Metų pradžioje skirta asignavimų, tūkst. Eur	Panaudota asignavimų, tūkst. Eur
Valstybės biudžeto lėšos	5224,0	5506,959	4486,0	5517,4
Biudžetinių įstaigų pajamų įmokos	15,00	20,71	78,2	116,5
<i>Iš viso</i>	<b>5239,00</b>	<b>5527,73</b>	<b>4564,2</b>	<b>5633,9</b>

2016-2017 metų Valstybės biudžeto lėšų (kasinės išlaidos) paskirstymas bei panaudojimas:

Eil. Nr.	Išlaidų rūšis	Išlaidų sąmata, Eur	
		2016 m.	2017 m.
1	Darbo užmokestis	3041999,00	3054366,00
2	Socialinio draudimo įmokos	938711,00	930779,00
3	Nuteistųjų mityba	129000,00	128000,00
4	Medikamentai	200404,00	203953,00
5	Komunalinės paslaugos	283000,00	269000,00
6	Transporto išlaikymas	26000,00	28497,00
7	Kitos prekės	80245,00	49635,00
8	Ryšio paslaugos	14500,00	10000,00
9	Darbdavių socialinė parama	74500,00	79000,00
10	Ilgalaikio materialiojo turto remontas	322000,00	50000,00
11	Komandiruotės	1000,00	1850,00
12	Kvalifikacijos kėlimas	1000,00	2482,00
13	Apranga ir patalynė	48357,00	28999,00
14	Spaudiniai	0,00	0,00
15	Kitos paslaugos	29243,00	35000
	<i>Iš viso</i>	<b>5189959,00</b>	<b>4871561</b>



Per ataskaitinį laikotarpį Ligoninės direktoriui pateiktos 3 pažymos apie valstybės biudžeto išlaidų sąmatos vykdymą (2017-05-30 Nr. S-2656, 2017-09-04 Nr. S-4195, 12017-12-15 Nr. S-5936). 2017 metų įstaigos kreditorinį įsiskolinimą sudarė 85,5 tūkst. eurų. (2016 m. 66,8 tūkst. eurų.). Pažymėtina, kad kreditorinis įsiskolinimas Komunalinėms paslaugoms palyginus su 2016 metais padidėjo 117 proc., kadangi perkėlus Ligoninę, papildomai pradėti eksploatuoti trys pastatai, bei visuose gydomuosiuose skyriuose pradėtas tiekti karštas vanduo pagal Lietuvos higienos normos HN 47:2011 „Asmens sveikatos priežiūros įstaigos: bendrieji sveikatos saugos reikalavimai“ reikalavimus.

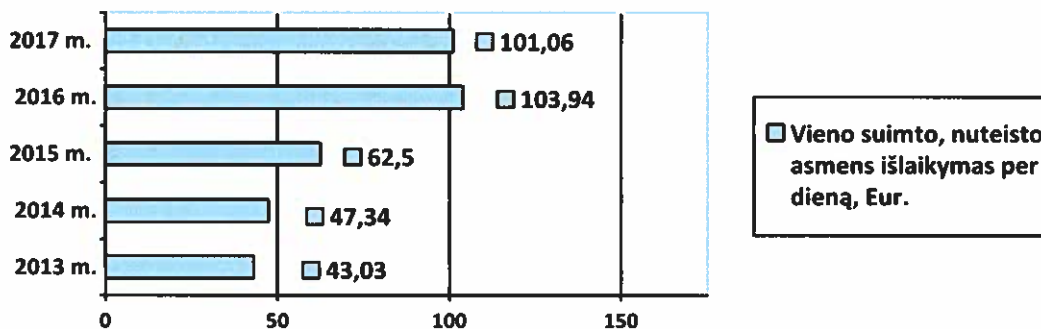
#### Kreditorinis įsiskolinimas 2015-2017m. (Valstybės biudžeto lėšos):

Eil. Nr.	Išlaidų rūšis	2015 m. kreditorinio įsiskolinimo suma, tūkst. Eur	2016 m. kreditorinio įsiskolinimo suma, tūkst. Eur	2017 m. kreditorinio įsiskolinimo suma, tūkst. Eur
1	Darbo užmokestis		26,8	34,5
2	Socialinio draudimo įmokos	37,2	18,8	9,2
3	Nuteistųjų mityba	1,1	1,4	1,5
4	Medikamentai	0,1		
5	Komunalinės paslaugos	20,9	17,7	38,4
6	Transporto išlaikymas			0,9
7	Ilgalaikio materialiojo turto einamasis remontas			0,1
8	Ryšio paslaugos	0,1	0,9	0,1
9	Apranga ir patalynė	0,1		
10	Kitos paslaugos	0,3	1,2	0,8
	<b>Iš viso</b>	<b>60,0</b>	<b>66,8</b>	<b>85,5</b>

#### 2016-2017 m. skirta papildomai valstybės biudžeto lėšų:

Išlaidų pavadinimas	2016 m. sumažinti asignavimai, Eur	2016 m. skirta papildomai asignavimų, Eur	2017 m. sumažinti asignavimai, Eur	2017 m. skirta papildomai asignavimų, Eur
1. Darbo užmokestis	-73001,00			187800,00
2. Socialinio draudimo įmokos		13711,00		56700,00
3. Mityba	-61000,00		-7000,00	
4. Medikamentai	-23596,00			13953,00
5. Ryšių paslaugos	-1500,00			2000,00
6. Apranga ir patalynė		37357,00		
7. Kitos prekės		53245,00		16635
8. Komandiruotės	-1000,00			850
9. Ilgalaikio materialiojo turto einamasis remontas		280000,00		28000,00
10. Kvalifikacijos kėlimas	-1000,00			481,00
11. Komunalinės paslaugos		60000,00		30000,00

12. Kitos paslaugos	-1757,00			2000,00
13. Negyvinamieji pastatai				
14. Darbdavių socialinė parama		1500,00		5000,00
15. Transporto priemonės				4500,00
16. Kitos mašinos ir įrenginiai				
<b>Iš viso</b>	<b>-162854,00</b>	<b>445813,00</b>	<b>-7000,00</b>	<b>347919,00</b>



Palyginus su 2016 m. rezultatais, faktinės vieno paciento vienos dienos išlaikymo išlaidos sumažėjo 2,8 proc.

### III. ĮKALINTŲ ASMENŲ LAIKYMO SĄLYGŲ IR PERSONALO DARBO SĄLYGŲ POKYČIAI

Laisvės atėmimo vietų ligoninėje nuteistųjų ir suimtųjų gyvenamųjų patalpų plotas atitinka Pataisos įstaigų vidaus tvarkos taisyklių ir Lietuvos higienos normų HN 47:2011 „Asmens sveikatos priežiūros įstaigos: bendrieji sveikatos saugos reikalavimai“ reikalavimus. Gydymo skyriuose (stacionarinės sveikatos priežiūros skyriai) – vienam nuteitajam tenka nemažiau 7 m<sup>2</sup>, Ambulatorinės asmens sveikatos priežiūros skyriuje – nemažiau 5,1 m<sup>2</sup>.

1. Ligoninė, gerino įkalintų asmenų Ligoninėje laikymo sąlygas, kad jos atitiktų HN 76:2010 reikalavimus, atlikdama šiuos darbus:

- 2017-06-26 sumontuotos Laisvės atėmimo vietų ligoninės gydymųjų korpusų pasivaikščiojimo kiemeliuose iškviatimo sistemos už 2100 Eur.;
- perdažyta 1087 m<sup>2</sup> Ambulatorinės asmens sveikatos priežiūros skyriaus pastato 2D3p kamerų-palatų ir koridorių sienų;
- suremontuota 314,2 m<sup>2</sup> nuteistųjų valgyklos salė;
- nuteistieji, dirbantys įstaigos valgykloje aprūpinti darbo uniformomis;
- įsigyta nuteistiesiems neperšlampamų čiužinių, užvalkalų, patalynės, pagalvių, antklodžių rankšluosčių, apatinių drabužių;
- įsigyta 1 džiovyklė ir 3 skalbyklės;
- įsigyta inventorių sveikos gyvensenos įgyvendinimui.

2. Taip pat buvo pagerintos darbuotojų darbo ir poilsio sąlygos:

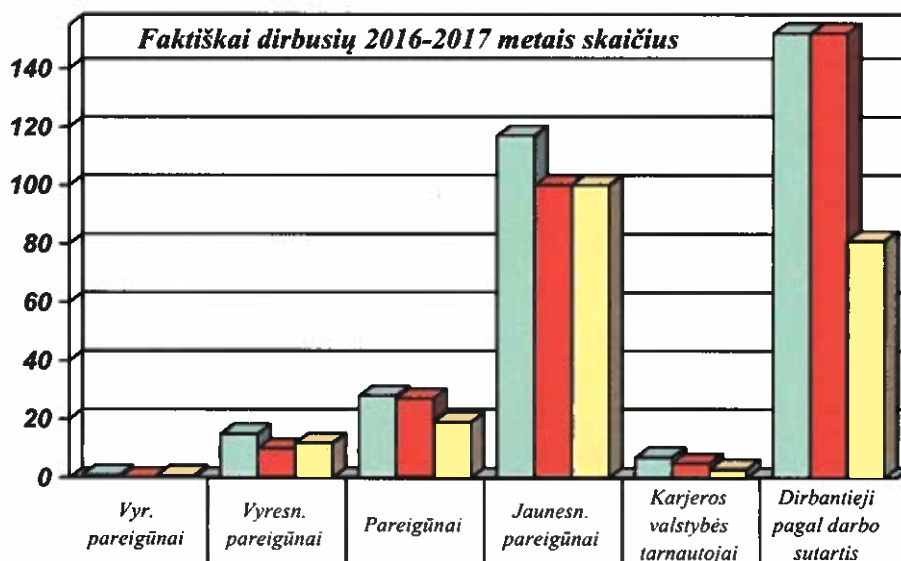
- 2017-06-21 atliktas Laisvės atėmimo vietų ligoninės šiluminės trasos remontas prie Priėmimo-skubios pagalbos skyriaus (pastato 2D2p) už 3679,55 Eur.;
- Atlikti pastato, pažymėto plane 21F2p, rekonstrukcijos darbai: įrengti darbo kabinetai, sandėliai, medicininis bei įstaigos dokumentacijos archyvas, atitinkantis dokumentų saugojimo ir saugyklų įrengimo reikalavimus, vaistinė. Įsisavinta 831356,79 Eur.

### IV. ŽMONIŲ IŠTEKLIAI. PERSONALO KAITA, KVALIFIKACIJOS TOBULINIMAS

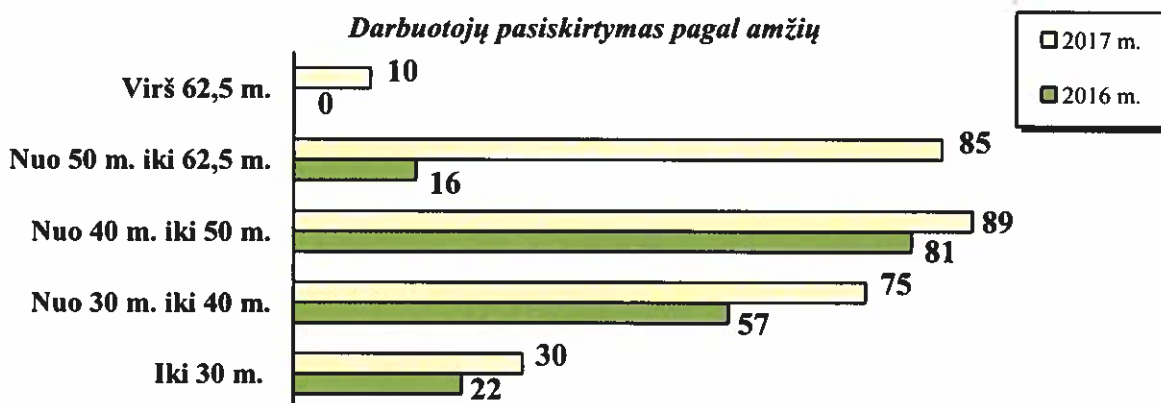
#### Žmonių ištekliai

2017 metų sausio 1 d. Laisvės atėmimo vietų ligoninei (toliau – Ligoninė) patvirtintų pareigybių skaičius buvo 339, o 2017 m. liepos 24 d. Ligoninės direktoriaus įsakymu Nr. V-177 panaikinus 19 laisvų Apsaugos ir priežiūros skyriaus prižiūrėtojų etatų, patvirtintų pareigybių skaičius yra 320, iš jų I vyriausiojo

pareigūno, 15 vyresniųjų pareigūnų, 28 pareigūnų, 117 jaunesniųjų pareigūnų, 7 karjeros valstybės tarnautojai ir 152 darbuotojų, dirbančių pagal darbo sutartį, etatų. 2017 m. pabaigoje įstaigoje dirbo 289 darbuotojai, iš jų 10 vyresniųjų pareigūnų, 27 pareigūnai, 100 jaunesniųjų pareigūnų, 5 karjeros valstybės tarnautojai ir 147 darbuotojai, dirbantys pagal darbo sutartis. Lyginant su 2016 metų pabaiga – darbuotojų skaičius padidėjo 73 darbuotojais.

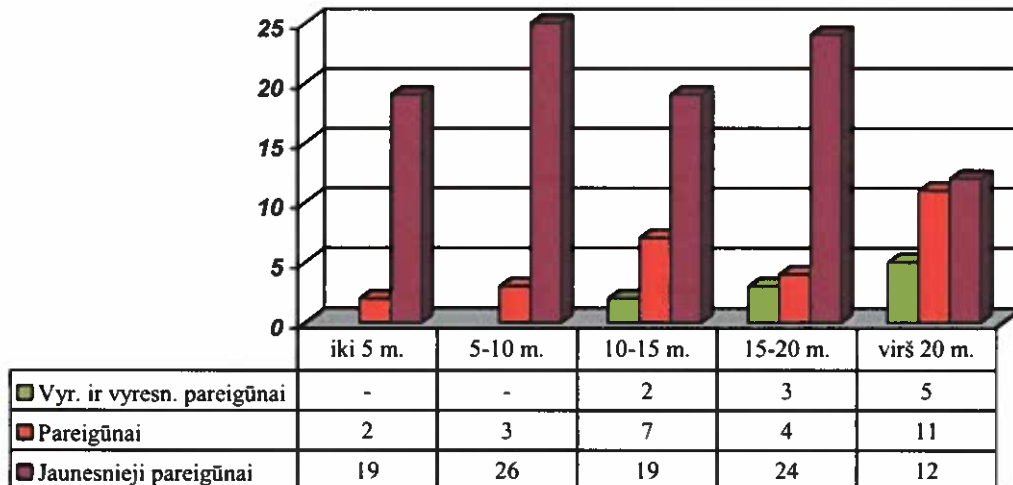


2015/2016 m. patvirtintų pareigybių skaičius	1	15	28	117	7	152
2017 m. dirbusių darbuotojų skaičius	0	10	27	100	5	152
2016 m. dirbusių darbuotojų skaičius	1	12	19	100	3	81



Atsižvelgiant į pateiktus duomenis pastebime, kad 2017 m. Dauguma darbuotojų (31 procentas) yra nuo 40 m. iki 50 m. amžiaus.

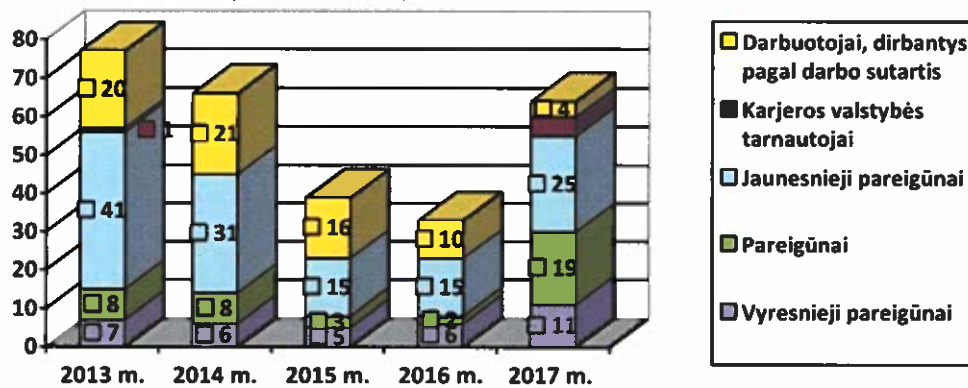
**2017 m. Ligoninės pareigūnų pasiskirstymas pagal pareigūnų tarnybos stažą**



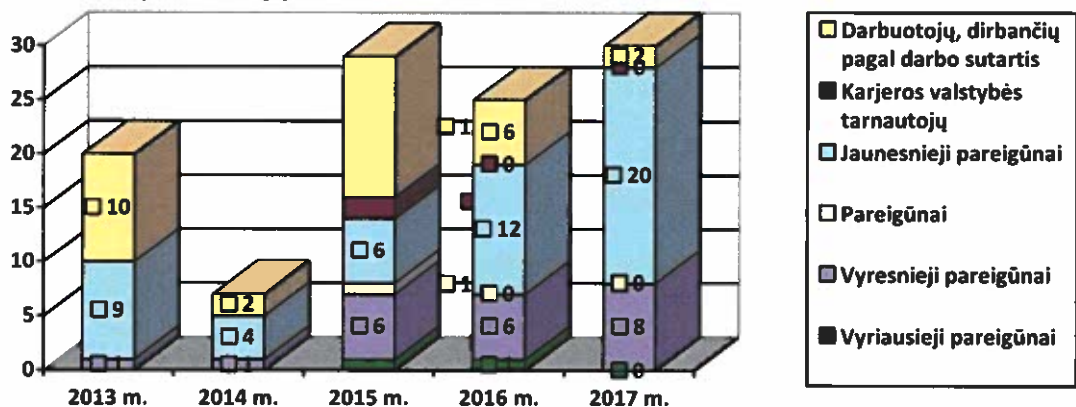
**Ištaigos darbuotojų pasiskirstymas pagal lytį**

	2015 m.		2016 m.		2016 m.	
	Vyrai	Moterys	Vyrai	Moterys	Vyrai	Moterys
Vyriausiųjų, vyresniųjų pareigūnų	18	5	10	3	8	2
Pareigūnų	17	6	12	7	19	8
Jaunesniųjų pareigūnų	119	34	80	20	77	23
Karjeros valstybės tarnautojų	-	2	-	3	1	4
Darbuotojų, dirbančių pagal darbo sutartis	23	115	9	72	18	129

**2017 m. paskatintų įstaigos darbuotojų skaičius**



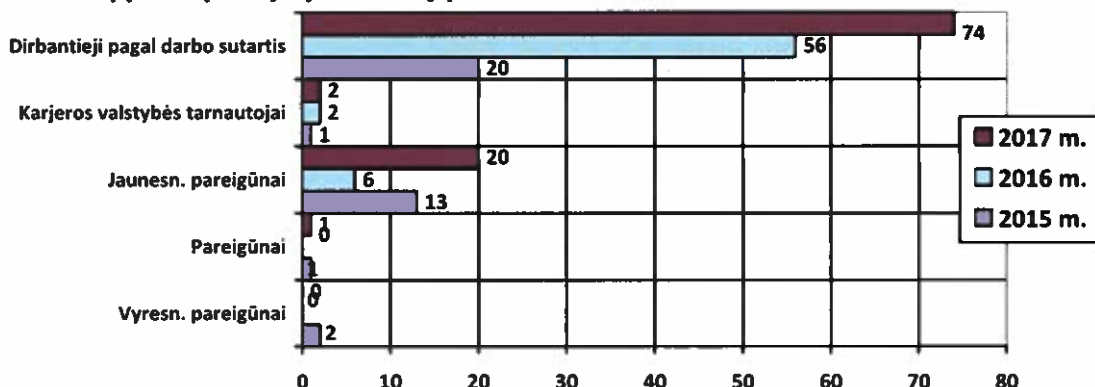
**2017 m. nubaustų darbuotojų skaičius**





2017 m. į Ligoninę priimti 97 darbuotojai, iš jų: 1 pareigūnas, 20 – jaunesniųjų pareigūnų, 2-karjeros valstybės tarnautojai ir 74 darbuotojai, dirbantys pagal darbo sutartis, iš jų 71 medicinos darbuotojas.

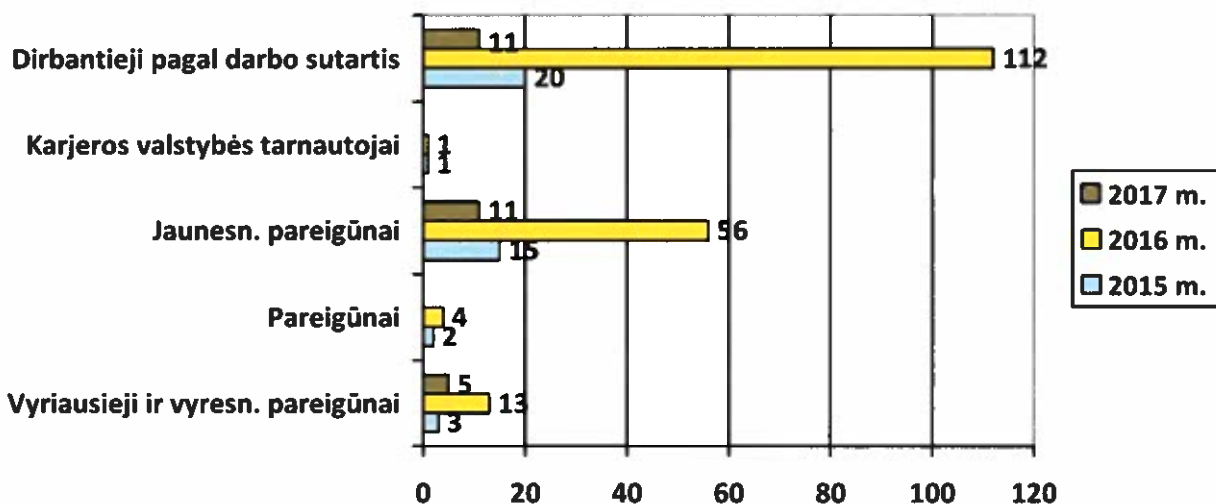
#### *Priimtų į darbą/tarnybą darbuotojų skaičius*



2017 metais buvo priimta 20 jaunesniųjų pareigūnų, ir tai yra daugiau nei 2016 m. – 6.

Per 2017 metus atleisti 27 darbuotojai, iš jų 5 vyriausieji ir vyresnieji pareigūnai, 11 jaunesniųjų pareigūnų ir 11 darbuotojų, dirbančių pagal darbo sutartį.

#### *Iš darbo/tarnybos atleistų darbuotojų skaičius*



#### **Personalo kvalifikacijos kėlimas**

##### *Darbuotojų/pareigūnų dalyvavimas kvalifikacijos kėlimo renginiuose:*

	2015 m.	2016 m.	2017 m.
Vyriausiųjų pareigūnų	1	1	0
Vyresniųjų pareigūnų	24	19	10
Pareigūnų	23	24	27
Jaunesniųjų pareigūnų	50	46	95
Karjeros valstybės tarnautojų	2	1	4
Darbuotojų, dirbančių pagal darbo sutartis	54	52	62
<b>Iš viso</b>	<b>154</b>	<b>143</b>	<b>198</b>

##### **Darbuotojų/pareigūnų dalyvavimas kvalifikacijos kėlimo renginiuose**

Per 2017 metus kvalifikaciją kėlė 198 Laisvės atėmimo vietų ligoninės darbuotojai, iš jų 95 jaunesnieji pareigūnai, 27 pareigūnai ir 10 vyresniųjų pareigūnų, 4 karjeros valstybės tarnautojai ir 62 darbuotojai, dirbantys pagal darbo sutartis. 174 iš jų kvalifikaciją kėlė Kalėjimų departamento prie LR TM

Mokymo centre. 113 įstaigos pareigūnų dalyvavo „Privalomosios pagalbos ir higienos įgūdžių kursuose“, dalyvauta Kalėjimų departamento prie LR TM Mokymo centro kvalifikacijos tobulinimo renginiuose „Kratų ir apžiūrų atlikimo laisvės atėmimo vietose ypatumai“, „Apsvaigimo nuo psichiką veikiančių medžiagų nustatymo būdai ir techninių priemonių naudojimas“, „Korupcijos apraiškos, teisės aktų projektų antikorupcinis vertinimas“, „Emocijų atpažinimas ir streso valdymas. Konfliktinių situacijų sprendimas“.

2017 metais Kalėjimų departamento Mokymo centro įvadinuose mokymuose dalyvavo 9 jaunesnieji pareigūnai.

## V. ĮSTAIGOS VEIKLOS PLANŲ VYKDYMAS, VEIKLOS PROBLEMOS

Ligoninės veikla planuojama vadovaujantis Lietuvos Respublikos teisingumo ministro patvirtintais ir viešai paskelbtais Lietuvos Respublikos teisingumo ministro valdymo sričių strateginiu veiklos planu, Kalėjimų departamento metiniu veiklos planu, Kalėjimų departamento direktoriaus patvirtintu įstaigos metiniu veiklos planu ir kitais planavimo dokumentais (viešųjų pirkimų planas (einamųjų metų), administracinių padalinių ketvirčių veiklos planai ir kt.).

2017 metų įstaigos veiklos plano įgyvendinimas siekia 89,25 procentus (2016 m. – 83,8; 2015 m. – 96,6; 2014 m. – 95 procentus).

Priemonės kodas	Programos priemonės pavadinimas	Priemonės įgyvendinimo procentas	Priežastys, dėl kurių priemonė neįgyvendinta 100 procentų
03 001-01-02-01	Padidinti socialinės reabilitacijos veiksmingumą	81	1. Po įvykdytos Ligoninės restruktūrizacijos, ženkliai sumažėjo bendras nuteistųjų skaičius. 2. Atvykstantys nuteistieji ar suimtieji Ligoninėje būna trumpą laiką iki 2 savaičių t. y. kol įvyksta gydytojų konsultacijos paskui jie grąžinami į kitas pataisos įstaigas. Ilgesnį laiką būnantys nuteistieji yra sunkios fizinės būklės arba serga užkrečiamomis infekcinėmis ligomis
03 001-01-02-01	Rengti ir vykdyti laisvės atėmimo vietose socialinių įgūdžių lavinio programas nuteistiesiems ir suimtiesiems	57	Meno terapijos programa vykdoma tik Slaugos ir palaikomojo gydymo skyriuje, todėl dėl ribotų fizinių galimybių, nesusirinko 10 asmenų grupė
03 001-01-03-01	Vykdyti saugų ir veiksmingą laisvės atėmimo vietų valdymą	90,9	1. Įtaigos veiklai vykdyti reikalingų licencijų išdavimas užtrukęs dėl objektyvių priežasčių, susijusių sveikatos priežiūros specialistų paieška ir įdarbinimu (įstaiga, neturėdamas įstaigos veiklos licencijos negali įdarbinti specialistų), bei įtaigos veiklai reikalingų licencijų gavimu, kuris yra glaudžiai susijęs su kitų institucijų veikla ir teisės aktų tvarka jiems nustatytais pateiktų dokumentų vertinimų ir atsakymų pateikimo terminais. Be to, atkreiptinas dėmesys į pacientų (suimtųjų ir nuteistųjų) sergamumo struktūrą – vis dažniau jiems reikalingos aukštesnio (tretinio) lygio asmens sveikatos priežiūros paslaugos, kurios teikiamos viešosiose asmens sveikatos priežiūros įstaigose; 2. Ligoninėje papildomai pradėta eksploatuoti trys pastatai, bei visuose gydomuosiuose skyriuose pradėtas tiekti karštas vanduo pagal Lietuvos higienos normos HN 47:2011 „Asmens sveikatos priežiūros įstaigos: bendrieji sveikatos saugos reikalavimai“ reikalavimus, atsižvelgiant į tai komunalinių paslaugų sąnaudos ne mažėjo, o išaugo

03 001-01-03-02	Vykdyti laisvės atėmimo vietose laikomų asmenų išlaikymą, priežiūrą ir materialinį aprūpinimą	100	
03 001-01-03-03.	Vykdyti laisvės atėmimo vietose tuberkuliozės prevenciją	100	
03 001-01-03-04	Vykdyti ŽIV/AIDS, lytiškai plintančių infekcijų ir kitų užkrečiamųjų ligų prevenciją, profilaktiką ir gydymą	100	
03 001-01-03-05	Teikti teisės aktų nustatytas mokamas paslaugas nuteistiesiems ir komunalines paslaugas – Pravieniškių gyvenvietai (pajamų įmokos)	100	
03 001-01-03-08	Vykdyti laisvės atėmimo vietų modernizavimo strategiją	85	2017-10-16 pratęsta remonto darbų sutartis Nr. 57-102 iki 2017-21-20.

#### **Pagrindinės Ligoninės veiklos problemos:**

1. Laisvės atėmimo vietų ligoninės (toliau – Ligoninė) licencijavimas vyko keliais etapais, atsižvelgiant į gauną finansavimą ir galimybes įrengti atitinkamas patalpas, sukolektuojant reikiama medicinos įrangą bei priemones: vadovaujantis higienos normomis įrengiamos reikiamos patalpos, sukolektuojama reikiama įranga, teikiami dokumentai Leidimui-higienos pasui gauti, o gavus pastarąjį ir įdarbinus atitinkamus sveikatos priežiūros specialistus – teikiami dokumentai licencijuoti konkrečią asmens sveikatos priežiūros paslaugą. Atsižvelgiant į tai, Ligoninei tik 2017 m. pabaigoje buvo išduotos visos reikalingos licencijos, dėl ko nepavyko 100 procentų įgyvendinti metiniame veiklos plane išsikeltus tikslus ir numatytus rezultatus gerinant asmens sveikatos priežiūros paslaugų prieinamumą.

2. Gydytis Ligoninėje iš kitų pataisos namų perkelti nuteistieji dėl sveikatos būklės arba motyvacijos stokos mažiau linkę įsijungti į įvairias socialinės rehabilitacijos priemones arba negali visose jų dalyvauti.

3. Dėl mažo dalyvaujančių nuteistųjų skaičiaus yra sunkiau plėtoti bendrą socialinį darbą su įvairiomis nevyriausybinėmis organizacijomis ir religinėmis bendruomenėmis, kurių atstovams tam tiek ekonomiškai nenaudinga, tiek pagal numatytas metodikas neefektyvu rengti įvairius tikslinius projektus.

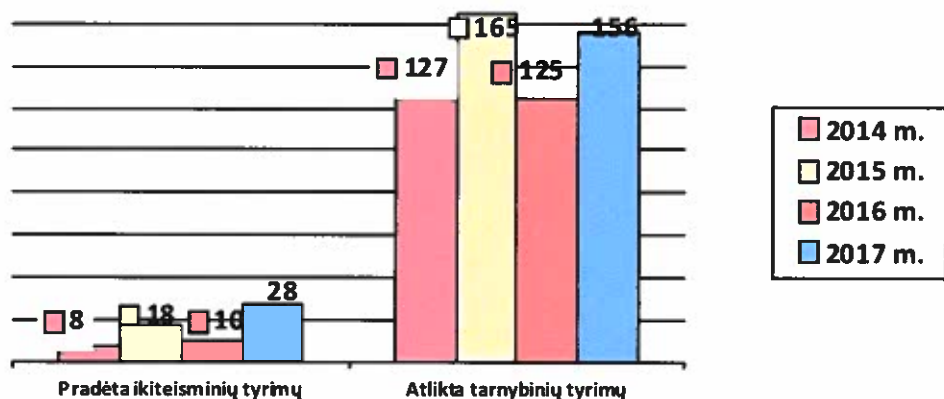
4. Dažna nuteistųjų kaita apsunkina efektyvų socialinės rehabilitacijos priemonių planavimą ir efektyvų jų taikymą nuteistųjų atžvilgiu.

## **VI. KRIMINOGENINĖ BŪKLĖ, DARBO ORGANIZAVIMO NAUJOVĖS**

<b>Kriminalinės žvalgybos skyriuje</b>	<b>2014 m.</b>	<b>2015 m.</b>	<b>2016 m.</b>	<b>2017 m.</b>
Pradėta ikiteisminių tyrimų	8	18	10	28
Iš jų, dėl suimtųjų ir nuteistųjų	6	11	6	26
Iš jų, laisvėje esančių asmenų atžvilgiu	2	5	3	2 (iš jų viena dviejų epizodų)
Iš jų, dėl sveikatos sutrikdymo	2	1	1	1
Atlikta tarnybinių tyrimų	127	165	125	156
Iš jų, dėl suimtųjų ir nuteistųjų	101	119	82	90
Iš jų, dėl įstaigos ir valstybės įmonės darbuotojų	26	46	43	66
Užfiksuota neteisėtų ryšių su suimtaisiais ir nuteistaisiais	-	-	3	0
Dėl narkotinių ar psichotropinių medžiagų pradėta ikiteisminių tyrimų	2	10	4	11
Iš jų, užkardant narkotinių ar psichotropinių medžiagų patekimą į įstaigą (laisvės atėmimo vietų duomenys)	2	6	4	3
Atvejai, kai asmenys padarę veiką, susijusią su neteisėta narkotikų apyvarta, perduoti policijai nepradedant	-	-	-	-

įstaigoje ikiteisminio tyrimo				
Paimta medžiagų, pripažintų narkotinėmis ar psichotropinėmis (bendras kiekis)	1,0005	1,8118	1,2571	19,0632
Rasta ir paimta mobiliojo ryšio telefonų	78	103	39	12
Iš jų, užkardant mobiliojo ryšio telefonų patekimą į įstaigą	41	43	7	2

Dėl sėkmingai vykdomų nusikalstamų veikų užkardymo, išaiškinimo ir teisės pažeidimų prevencijos 2017 metais pradėti 28 ikiteisminiai tyrimai tai 18 ikiteisminių tyrimų daugiau nei 2016 metais. (2016 m. - 10), (2015 m. - 18), atlikta daugiau tarnybinių tyrimų 156 (2016 m. - 125), rasta ir paimta mažiau mobiliojo ryšio telefonų t. y. 12 (2016 m. - 39). 2017 metais Kriminalinės žvalgybos skyriaus veikla buvo nukreipta į narkotinių medžiagų patekimą į Ligoninę užkardymą, 2017 metais Ligoninėje 100% užkardytas narkotinių medžiagų patekimas į įstaigą. 2017 metais Laisvės atėmimo vietų ligoninėje pradėta 11 ikiteisminių tyrimų dėl narkotinių ar psichotropinių medžiagų. Iš jų 3 atvejais užkardintas narkotinių ar psichotropinių medžiagų patekimas į įstaigą. Aštuoniais atvejais pradėti ikiteisminiai tyrimai dėl psichotropinių medžiagų, kai iš nuteistųjų buvo paimtos sukauptos psichotropinės tabletės, kurias skiria gydytojai. Viso dėl narkotinių ar psichotropinių medžiagų perduotos į teismą su kaltinamuoju aktu 5 ikiteisminio tyrimo medžiagos, viena ikiteisminio tyrimo medžiaga su kaltinamuoju aktu perduota į teismą dėl pasipriešinimo valstybės tarnautojui ir nesunkaus sveikatos sutrikdymo padarymo. 15 ikiteisminių tyrimų pradėta pagal kodą 555000 mirties priežastiai nustatyti. Būtent tai ir lėmė 2017 metais ženklų ikiteisminių tyrimų skaičiaus augimą, nes Ligoninei veikus Vilniuje, dėl suimtųjų ar nuteistųjų mirties ikiteisminius tyrimus atlikdavo policija. Lyginant 2017 m. ir 2016 m. Ligoninės kriminogeninius duomenis, matoma kriminogeninės būklės pokyčių (rodiklių didėjimas). Tai sąlygojo ir tai, kad perkėlus Ligoninę 2016-08-03 iš Vilniaus centre esančių patalpų į renovuotus pastatus Pravieniškėse, nuo 2017 metų vasario mėnesio visi įstaigoje esantys suimtieji ir nuteistieji perkelti į kamerų tipo palatas. Vykdamas Kriminalinės žvalgybos informacijos rinkimo būdus bei atsižvelgiant į tai, kad pasikeitė Ligoninės darbuotojų, kurie po įstaigos perkėlimo neplanavo toliau dirbti Ligoninėje, požiūris į tarnybą sumažėjo neteisėtų ryšių su suimtaisiais ir nuteistaisiais.



2017 m. pas nuteistuosius išimta 19,0632 g. narkotinių ar psichotropinių medžiagų, 2016 m. išimta 0,8583 g. 2017 m. užkardyta 2,1427 g., 2016m. užkardyta 0,3988 g.

	2015 m.	2016 m.	2017 m.
<b>Paimta bandant perduoti nuteistiesiems (suimtiesiems) iš piliečių:</b>			
pinigų (Eur)	10	-	-
alkoholinių gėrimų (l)	-	-	-
medžiagų pripažintų narkotinėmis ir psichiką veikiančiomis (g)	1,5004	0,3988	18,91
mobilaus ryšio telefonų (vnt.)	43	7	-
SIM kortelių (vnt.)	37	3	-
bevielio interneto modemų (vnt.)	1	-	-
<b>Paimta iš nuteistųjų (suimtųjų):</b>			
pinigų (Eur)	-	149	-
alkoholinių gėrimų (l)	-	-	-
medžiagų pripažintų narkotinėmis ir psichiką veikiančiomis (g)	-	0,8583	0,15

alkholinio raugo	27	-	-
mobilaus ryšio telefonų (vnt.)	58	32	12
SIM kortelių (vnt.)	25	22	8
bevielio interneto modemų (vnt.)	-	1	-

## VII. SOCIALINIS DARBAS

### Socialinių reabilitacijos programų vykdymas

Pataisos įstaigoje 2017 metais buvo vykdomos šios socialinės reabilitacijos programos, nukreiptos į nuteistųjų švietimą, įdarbinimą ir laisvalaikio užimtumą:

#### 1. 4 tipinės socialinės reabilitacijos programos:

1.1. Tipinė naujai atvykusių į pataisos įstaigą nuteistųjų adaptacijos programa, patvirtinta Kalėjimų departamento direktoriaus 2004 m. gegužės 24 d. įsakymu Nr. 4/07-132;

1.2. Nuteistųjų pataisos programa, patvirtinta Kalėjimų departamento direktoriaus 2004 m. gegužės 24 d. įsakymu Nr. 4/07-132;

1.3. Tipinė nuteistųjų integracijos į visuomenę programa, patvirtinta Kalėjimų departamento direktoriaus 2004 m. gegužės 24 d. įsakymu Nr. 4/07-132;

1.4. Asmenų, kuriuos rengiamasi paleisti iš laisvės atėmimo vietų, teisinio ir socialinio švietimo programa, patvirtinta Kalėjimų departamento direktoriaus 2001 m. gruodžio 27 d. įsakymu Nr. 112 (kartu su 2003 m. rugsėjo 24 d. įsakymu Nr. 4/07-174, 2013 m. rugsėjo 30 d., įsakymu Nr. V-322 pakeitimais);

2. Vykdomos 2 programos, patvirtintos Kalėjimų departamento prie Lietuvos Respublikos teisingumo ministerijos direktoriaus įsakymais:

2.1. Savižudybių ir savęs žalojimo laisvės atėmimo vietose prevencijos programa, patvirtinta Kalėjimų departamento direktoriaus 2007 m. birželio 12 d. įsakymu Nr. V-161 (kartu su 2009 m. birželio 9 d. įsakymu Nr. V-126; 2010 m. vasario 11 d. įsakymu Nr. V-35 pakeitimais);

2.2. Kriminalinės subkultūros apraiškų laisvės atėmimo vietose prevencijos programa, patvirtinta Kalėjimų departamento direktoriaus 2009 m. sausio 20 d. įsakymu Nr. V-13.

3. Vadovaujantis Pataisos įstaigų vidaus tvarkos taisyklių, patvirtintų Lietuvos Respublikos teisingumo ministro 2003 m. liepos 2 d. įsakymu Nr. 194, 168 straipsnio nuostatomis, Laisvės atėmimo vietų ligoninėje vykdoma 1 pataisos įstaigos direktoriaus įsakymu patvirtinta programa – Psichiką veikiančių medžiagų vartojimo ir platinimo prevencijos programa (toliau – Prevencijos programa).

4. Bendradarbiaujant su Kaišiadorių suaugusiųjų ir jaunimo mokykla bei nevyriausybinėmis organizacijomis ir religinėmis bendruomenėmis, pataisos įstaigoje buvo vykdoma veikla šių institucijų paruoštų programų pagrindu:

4.1. Tęsiant bendradarbiavimą su VŠĮ „Malonės namai“ atskaitiniu laikotarpiu buvo vykdomos dvi savęs pažinimo ir elgesio keitimo programos: „Žmogiškųjų vertybių ugdymas“ ir „Eklektiška biblioterapija“. Susitikimų su nuteistaisiais metu kalbėta apie siekius, svajones, tikslus, resursus ir asmenines žinias, savirealizaciją, vykdomi praktiniai užsiėmimai motyvuojant pozityvų mąstymą.

4.2. Bendradarbiaujant su Kaišiadorių suaugusiųjų ir jaunimo mokyklos kūno kultūros ir fizinio lavinimo pedagogais, pataisos įstaigoje vykdoma neformalaus ugdymo programa nuteistiesiems – „Sveika gyvensena“. Šios programos pagrindinis tikslas – sveika nuteistojo gyvensena (gyvenimo būdas, kasdieniai įpročiai, padedantys palaikyti, tausoti ir stiprinti sveikatą) ir pagal galimybes gera visuminė sveikata. Sveika gyvensena remiasi vertybinių nuostatų, gebėjimų ir žinių bei supratimo visuma, kuri būtina sveikatai palaikyti ir stiprinti. Programos uždavinys – kryptingai ir sąmoningai įtvirtinti teigiamą nuteistojo nuostatą į sveikatą ir į ją stiprinančius veiksnius, formuoti sveikos gyvensenos įpročius, gilinti žinias apie sveikatos saugojimo ir stiprinimo būdus. Nuteistiesiems skaitomos paskaitos apie sveiką gyvenimo būdą. Jie supažindinami su sveikos mitybos pagrindiniais principais, mokomi įvairių gydymosi mankštos pratimų. Programos rengėjas ir vykdytojas – Kaišiadorių suaugusiųjų ir jaunimo mokykla, vyresnioji mokytoja B. Rušienė.

4.3. Kalėjimų departamento prie Lietuvos Respublikos teisingumo ministerijos direktoriaus 2015 m. kovo 25 d. įsakymu Nr. V-135 sudaryta darbo grupė dėl agrokultūrinės veiklos įgyvendinimo laisvės atėmimo vietose. Ši grupė parengė Socialinį projektą „Žalioji oazė“, šio projekto tikslas – skatinti teigiamus nuteistųjų ir suimtųjų asmenybės pokyčius per agrokultūrinę, ekologinę veiklą. Įgyvendinant projektą, ugdomi nuteistųjų ir suimtųjų ne tik bendri darbiniai ir agrokultūrinės veiklos įgūdžiai, bet įgyjamos žinios apie augalininkystę ir daržininkystę, siekiama sukurti estetiškai patrauklesnę aplinką ir sušvelninti įkalinimo įstaigų aplinką.

4.4. Siekiant mažinti recidyvinio nusikalstamumo riziką, sudarant sąlygas nuteistiesiems realizuoti savo gebėjimus ir sumanymus, ugdant jų savarankiškumą, asmenines vertybes, mažinant vidinę įtampą įstaigoje, motyvuojant gyvenimo tikslų siekti teisėtais būdais ir priemonėmis, Psichologinė tarnyba nuo 2017 m. III ketvirčio pradėjo vykdyti dvi programas: Savianalizės ugdymas bei Meno terapijos ir socialinių įgūdžių ugdymo.

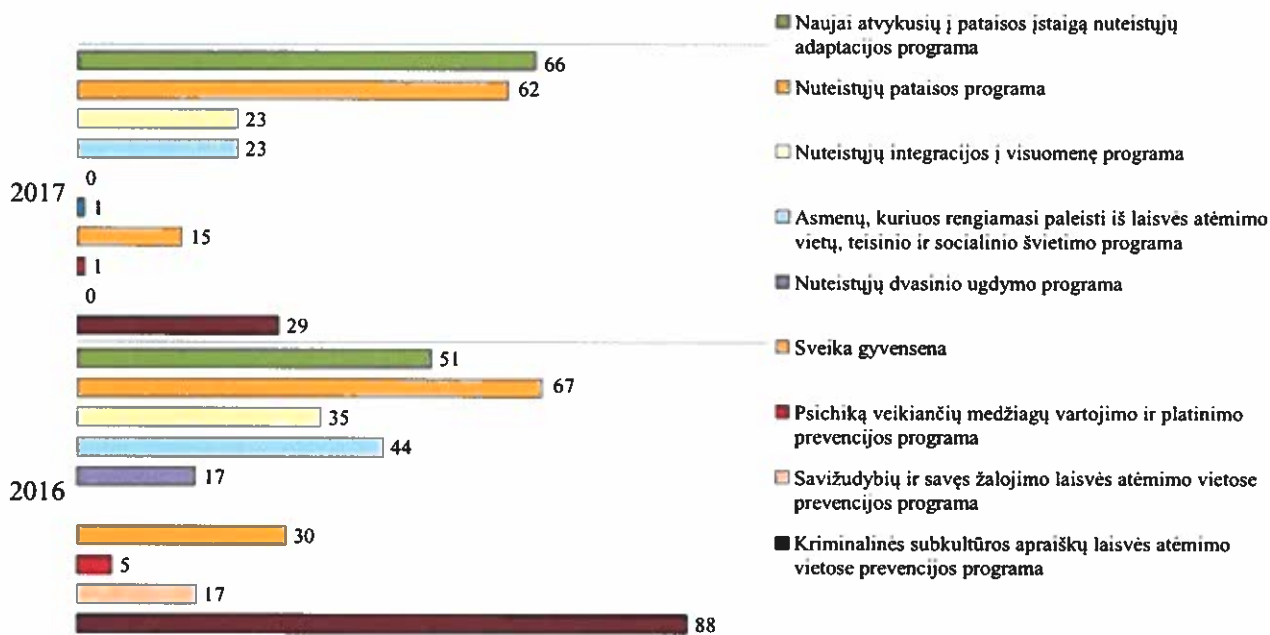
Visų programų ir projektų tikslas – nuteistųjų resocializacijos procesą padaryti kiek įmanoma sėkmingesniu, padėti nuteistajam rasti vietą visuomenėje, tapti geru, naudingu visuomenei piliečiu, išmokti susikurti savo gerovę ir pačiam už save būti atsakingu.

Nuteistųjų, dalyvaujančių socialinės rehabilitacijos programose skaičius palyginus su įstaigoje bausmę atliekančių nuteistųjų skaičiumi, nedidelis, tam įtakos turėjo:

- užtikrinant Pataisos įstaigų vidaus tvarkos taisyklių 73.1 papunkčio reikalavimus, Ligoninėje esantys pacientai laikomi lokalizuotuose korpusuose ir yra rakinami savo gyvenamosiose patalpose. Kiekvieno lokalizuoto pastato atskiroje patalpoje pacientams teikiamos tik mokytojų konsultacijos ar individualūs susitikimai su kviestiniais svečiais;

- didelė dalis nuteistųjų į Ligoninę vežami į trumpalaikes konsultacijas, todėl administracijai yra sunku organizuoti socialinę rehabilitaciją ta apimtimi, kuri galima kitose laisvės atėmimo vietose ar ilgiau gydomiems (laikomiems) Ligoninėje asmenims. Ligoninės prioritentinė paskirtis yra sveikatos priežiūros paslaugų teikimas ir užsakytų planinių konsultacijų kitose asmens sveikatos priežiūros įstaigose užtikrinimas.

**2017 m. Nuteistųjų, dalyvavusių socialinės rehabilitacijos programose, skaičius**

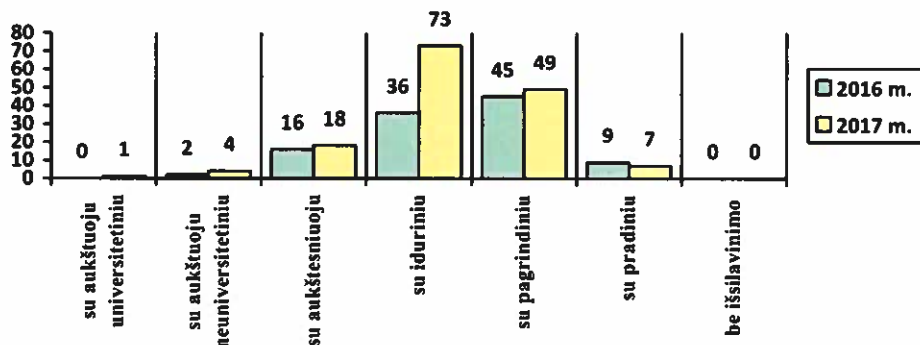


Bendras nuteistųjų, dalyvaujančių socialinės rehabilitacijos programose, skaičius per 2017 m. sudarė 220, 2016 m. - 331, 2015 m. - 423.

#### **Nuteistųjų bendrasis lavinimas ir profesinis mokymasis**

2017 metais įstaigoje padidėjo nuteistųjų skaičius, turinčių: aukštąjį universitetinį išsilavinimą 2016 m. tokių nuteistųjų nebuvo (2015 m. – 1), pagrindinį išsilavinimą 49 nuteistieji (2016 m. – 45), vidurinį išsilavinimą 73 nuteistieji (2016 m. – 36). 2017 metais nuteistųjų, neturinčių išsilavinimo nebuvo.

### Nuteistųjų pasiskirstymas pagal išsilavinimą



	Besimokančių nuteistųjų skaičius		Gavusių mokslo baigimo pažymėjimus	
	2017-2018 m.	2016-2017 m.	2017-2018 m.	2016-2017 m.
<b>Pagrindinis išsilavinimas</b>	0	3	0	3
<b>Vidurinis išsilavinimas</b>	32	21	0	21
<b>Profesinis mokymas</b>	0	50	0	50

2017 mokslo metais dėl Švietimo ir mokslo ministerijos pakeistos profesinio rengimo ir priėmimo į profesinį rengimą tvarkos ir keliamų naujų reikalavimų dėl mokinio krepšelio suteikimo, profesinio rengimo klasė Laisvės atėmimo vietų ligoninėje nebuvo suformuota.

Kaišiadorių technologijų ir verslo mokykla tęsė mokymus su želdinių tvarkytojų ir plataus profilio statybininkų-apdailininkų grupėmis ir 2016-2017 metais mokslus baigė – 50 nuteistųjų. Kaišiadorių suaugusių ir jaunimo mokykloje 2017 metais 24 nuteistieji gavo mokslo baigimo pažymėjimus.

2017-2018 mokslo metais Kaišiadorių suaugusių ir jaunimo mokykloje bendrojo lavinimo mokykloje mokosi 32 nuteistieji.

### Nuteistųjų užimtumas

#### 2017 metais nuteistiesiems buvo organizuoti šie renginiai:

2017 metais nuteistiesiems buvo organizuota 18 sporto ir kultūrinių renginių, 2016 metais šis skaičius sudarė 23. Dėl specifinių įstaigos sąlygų po Ligoninės restruktūrizacijos organizuoti sporto ir kultūriniai renginiai pagrįdžiai organizuojami nuteistiesiems, paliktiems atlikti ūkio darbus bei Slaugos ir palaikomojo gydymo skyriuje.

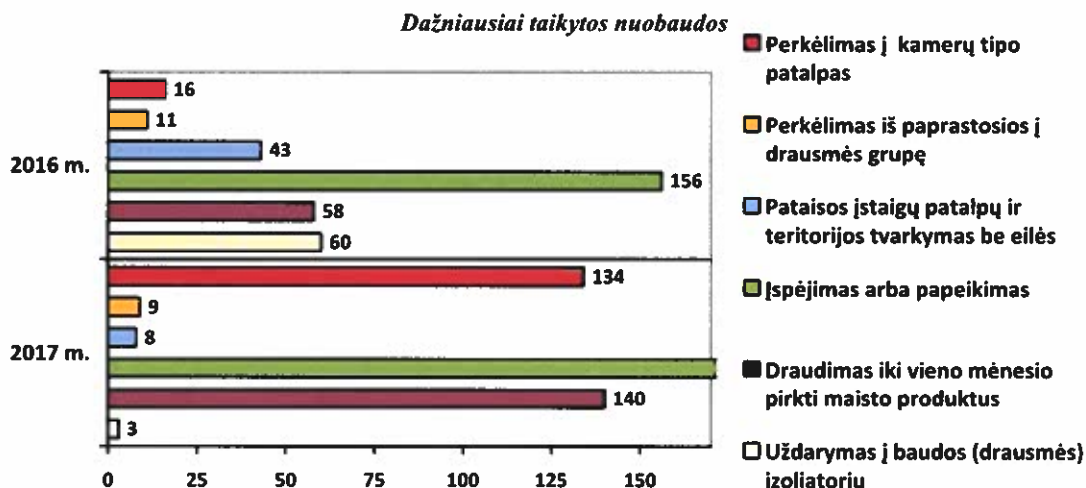
Tęsiamas visose Lietuvos įkalinimo įstaigose vykstantis socialinis projektas „Žalioji oazė“, kurio tikslas yra skatinti teigiamus nuteistųjų ir suimtųjų asmenybės pokyčius per agrokultūrinę veiklą.

Bendradarbiaujant su Kaišiadorių suaugusiųjų ir jaunimo mokyklos kūno kultūros ir fizinio lavinimo pedagogais, tradiciškai padėjo organizuoti nuteistiesiems krepšinio ir stalo žaidimų (šашkės, nardai, domino) renginius. Sporto renginiai vyko Ligoninės krepšinio aikštelėje ir klubo patalpose. Sporto renginių pabaigą vainikavo apdovanojimai – rezultatyviausi žaidėjai apdovanoti sporto inventoriumi ir įteikti diplomai.

Nuteistuosius reguliariai lanko ir vyksta susitikimai su stačiatikių kunigu iš Kauno cerkvės. Suteikiamos psichologinės, teisinės konsultacijos ne tik esant pataisos įstaigoje, bet ir išėjus į laisvę – konsultuojama, organizuojamas maitinimas ir, esant galimybei, laikinas apgyvendinimas.

Besibaigiančius 2017-uosius metus Slaugos ir palaikomojo gydymo skyriuje gydomiems nuteistiesiems šventinę nuotaiką bei muzikinius kūrinius dovanojo kompozitorė, poetė, dainuojamosios poezijos atlikėja Jūratė Dailydienienė ir smuikininkė Romualda Brundzienė. Šv. Kalėdų laikotarpiui skirtos dainos bei eilės sušildė ir bausmę atliekančius nuteistuosius, ir jais besirūpinančius ligoninės darbuotojus. Atsidėkodami nuteistieji muzikantėms padovanojo savo pačių pagamintas kalėdines dekoracijas ir atvirukus. Švenčių proga visiems nuteistiesiems įteiktos dovanėlės.

## Nuteistųjų ir suimtųjų drausminė analizė

*Dažniausiai daromini drausmės pažeidimas*

<i>Dažniausiai daromini drausmės pažeidimas</i>	2016 m.	2017 m.
Fizinio smurto naudojimas prieš kitus asmenis	12	17
Psichiką veikiančių medžiagų vartojimas	5	15
Uždraustų daiktų gaminimas, įsigijimas arba laikymas	85	236
Įstaigoje nustatytos tvarkos nesilaikymas	111	185
Įstaigos administracijos reikalavimų nevykdymas	115	156
<b>Bendras registruotas nuteistųjų ir suimtųjų drausmės pažeidimų skaičius</b>	<b>538</b>	<b>852</b>
<b>Direktoriaus nutarimais ar įsakymais skirtas nuobaudų skaičius</b>	<b>347</b>	<b>347</b>

Analizuojant Ligoninės drausminę praktiką, darytina išvada, kad Ligoninės bendras drausmės pažeidimų skaičius 2017 m. lyginat su 2016 m., padidėjo nuo 538 iki 852 atvejų t. y. 41 procentu.

Analizuojant pateiktus drausmės pažeidimų rodiklius, darytinos išvados:

1. Ženkliai padidėjo bendras registruotas nuteistųjų ir suimtųjų drausmės pažeidimų skaičius, taip pat padidėjo ir direktoriaus nutarimais ar įsakymais skirtas nuobaudų skaičius. Tam įtakos turėjo, kad atsižvelgiant pažeidimų padarymo aplinkybes, nuteistojo asmenybę ir elgesį bausmės atlikimo metu, už kiekvieną drausmės pažeidimą nuteistiesiems skiriamos nuobaudos bei rečiau apsiribojama pokalbiu.

2. Padarytų drausmės pažeidimų pobūdis išlieka panašus:

- uždraustų daiktų gaminimas, įsigijimas arba laikymas (dažniausi paimami daiktai: tabakas ir tabako gaminiai, vienkartiniai žiebtuvėliai, savadarbiai vandens šildytuvai, mobilieji telefonai ir SIM kortelės, vaistai);

- įstaigoje nustatytos tvarkos nesilaikymas: nepagrįsti reikalavimai, dienotvarkės nesilaikymas, grubus elgesys ir necenzūriniai žodžiai;

- įstaigos administracijos reikalavimų nevykdymas: be administracijos leidimo lankėsi teritorijoje, kurioje nedirba ar negyvena, pareigūnų nurodymų nevykdymas.

Nuobaudų dėl draudžiamų daiktų turėjimo skaičiaus didėjimą lėmė teisės aktų pakeitimai dėl draudimo Ligoninėje turėti tabaką ir tabako gaminius, vienkartinius žiebtuvėlius.

Siekiant mažinti drausmės pažeidimų skaičių, įstaigos administracija vykdo šias prevencines priemones:

- nuteistieji, kurie nuolat daro drausmės pažeidimus (t. y. atvykę iš kitų patalpos namų) yra izoliuojami nuo kitų nuteistųjų;

- siekiama, kad naujai atvykę nuteistieji tinkamai adaptuotusi patalpos įstaigoje;

- keliama nuteistųjų motyvacija keisti savo elgesį teigiama linkme.



### Socialinės reabilitacijos skyriaus organizuojuose teisiniuose ir socialiniuose užsiėmimuose dalyvavusių nuteistųjų skaičius

	2015 m.	2016 m.	2017 m.
Teisiniuose ir socialiniuose užsiėmimuose dalyvavusių nuteistųjų skaičius	123	98	23

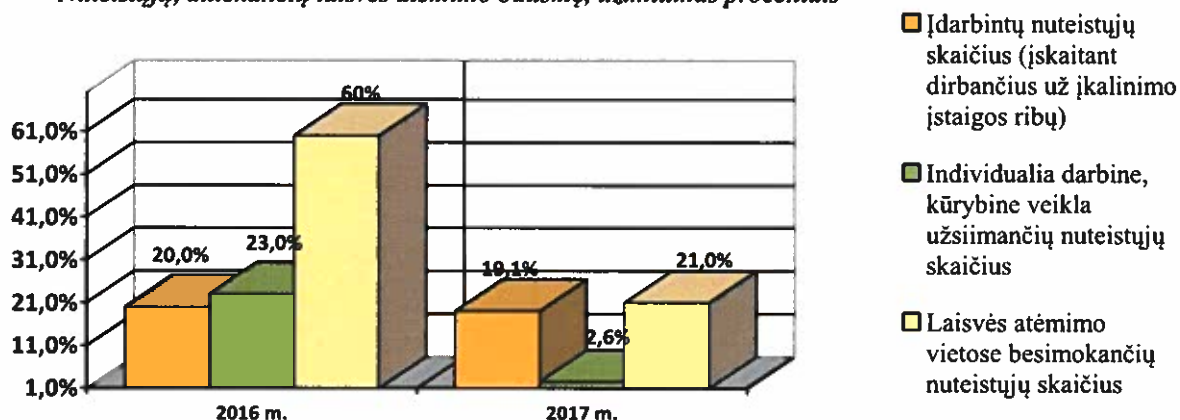
Nuteistųjų, dalyvaujančių teisiniuose ir socialiniuose konsultacijose skaičius palyginus su 2016 m. sumažėjo 76 %, kadangi nuteistieji ir suimtieji, laikinai atvykę į Ligoninę konsultacijoms, nėra motyvuoti bei nelinkę aktyviai dalyvauti teisiniuose ir socialiniuose konsultacijose.

#### Nuteistiesiems skirti paskatinimai

	2015 m.	2016 m.	2017 m.
Skirti paskatinimai	121	81	25

2017 m. paskatinimų skaičius sumažėjimą net 69 % lėmė, sumažėjo nuteistųjų, dalyvaujančių teisiniuose ir socialiniuose konsultacijose skaičiaus mažėjimas ir 41% išaugęs bendras drausmės pažeidimų skaičius.

#### Nuteistųjų, atliekančių laisvės atėmimo bausmę, užimtumas procentais



## VIII. PSICHOLOGINĖ PAGALBA ĮSTAIGOJE LAIKOMIEMS ASMENIMS

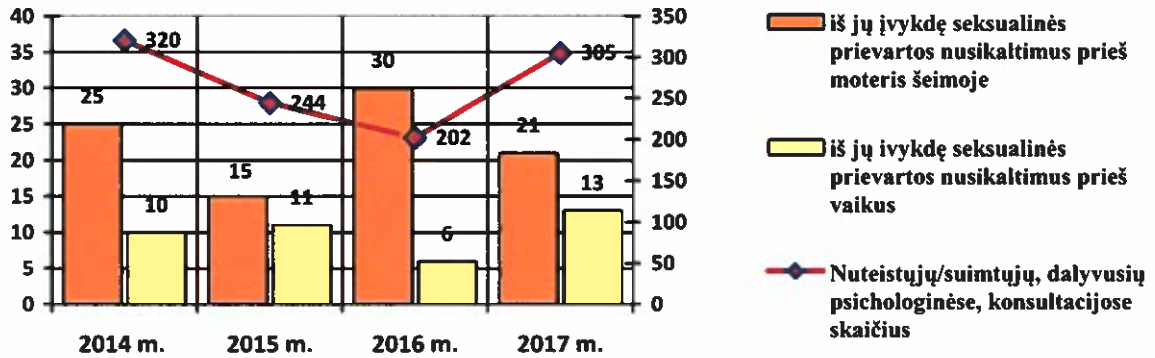
2017 m. nuteistiesiems, kuriuos ruošiamasi lygtinai atleisti nuo laisvės atėmimo bausmės prieš terminą, Psichologinės tarnybos darbuotojai skaitė 8 paskaitas ŽIV/AIDS ir narkomanijos prevencijos temomis (2016 m. - 6 paskaitų). Paskaitų skaičius padidėjo, dėl ruošiamų lygtinai paleisti anksčiau laiko nuteistųjų skaičiaus padidėjimo.

2017 m. naujai atvykusių nuteistųjų psichologinių įvertinimų savižudybės rizikos požiūriu įvykdyta 82, o 2016 m. – 56, kadangi 2017 m. Psichologinė tarnyba ypatingą dėmesį skyrė su autoagresijos rizika susijusiems suimtiesiems/nuteistiesiems.

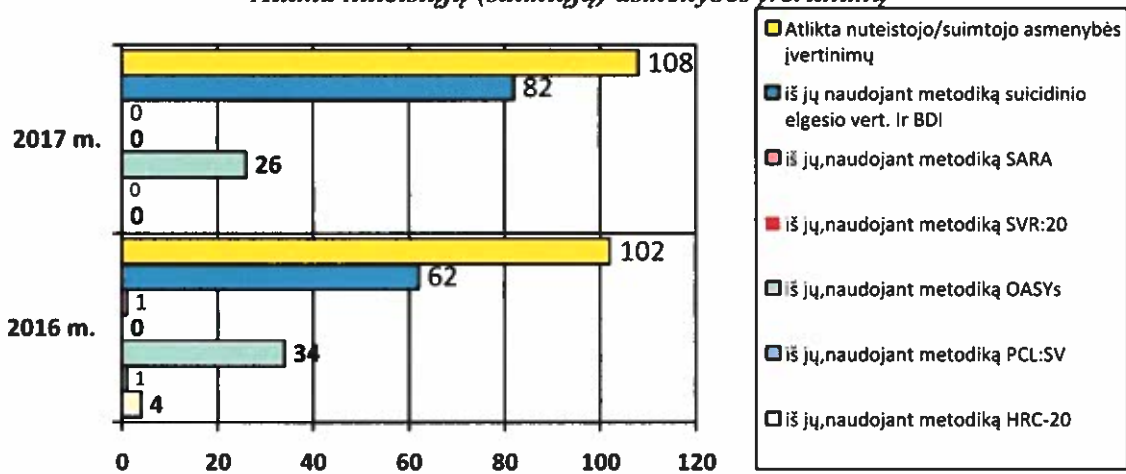
2017 m. 39 asmenys įtraukti į Nuteistųjų priklausančių didelės rizikos grupei dėl savęs žalojimo ar bandymo nusižudyti įskaitą. 2016 m. tokių asmenų buvo 12. 2017 m. pateiktos 66 pažymos - rekomendacijos dėl priežiūros ypatumų suimtiesiems/nuteistiesiems, kurie įvykdė autoagresijos veiksmus. 2016 m. tokių pažymų buvo pateikta 29. Ženklų padidėjimą lėmė, kadangi Krizių įveikos komanda, įvertinus visus rizikos atvejus nusprendė stebėti ženkliai daugiau nuteistųjų, apie jų būklę informuoti kitas laisvės atėmimo įstaigas, kad kuo geriau ir efektyviau apsaugoti suimtuosius/nuteistuosius nuo autoagresijos veiksmų.

Kitų institucijų psichologai pagalbos įstaigoje neteikė.

*Nuteistųjų (suimtųjų) dalyvavusių psichologinėse konsultacijose skaičius*



*Atlikta nuteistųjų (suimtųjų) asmenybės įvertinimų*



2017 m. vertinimų pagal metodikas HCR-20, PCL:SV, SVR:20, SARA atlikta nebuvo.

2017 m. naujai atvykusių nuteistųjų psichologinių įvertinimų savijudybės rizikos požiūriu ir BDI įvykdyta 82 (2016 m. – 62), kadangi 2017 m. Psichologinė tarnyba skyrė daugiau dėmesio suimtiesiems/nuteistiesiems susijusiems su autoagresijos rizika.

2017 m. ruošiant nuteistuosius lygtinai paleisti iš įstaigos OASys metodika įvertinta mažiau nuteistųjų lyginant su 2016 m., kadangi sumažėjo nuteistųjų dirbančių Ligoninėje kaita ir besigydančių ilgiau nei 60 dienų.

Nuteistųjų savęs žalojimo atvejai	2016-01-01	2017-01-01	2018-01-01
Savęs žalojimo atvejai	26	18	67
Nuteistųjų savęs žalojimo procentas	10,6%	16,8%	51%
Nuteistųjų skaičius ataskaitinio laikotarpio sausio pirmą dieną	244	107	131

2017 m. ženkliai padidėjo nuteistųjų savęs žalojimo atvejai, nes ženkliai pasikeitė Laisvės atėmimo vietų ligoninės režimo reikalavimai bei ligonių laikymo sąlygos.

Šie savižalojimo atvejai daugiausiai buvo manipuliaciniai: ligoninėje draudžiama rūkyti, nepatinka laikymo bei režimo sąlygos, gydytojų priežiūra, negauna norimų pasichotropinių vaistų ir pan.

*Suimtųjų ir nuteistųjų kūno žalojimų Laisvės atėmimo vietų ligoninėje prevencija*

Kūno žalojimų prevencija	2015 m.	2016 m.	2017 m.
Suteiktų individualių konsultacijų skaičius	51	26	31
Konsultuotų asmenų skaičius	25	13	7

Psichologinė tarnyba dalyvauja valdant konfliktines situacijas tarp suimtųjų/nuteistųjų, teikia individualias konsultacijas linkusiems smurtauti asmenims nukreiptas į emocijų bei agresijos valdymą. Konsultuotų asmenų skaičius lyginant su 2016 m. sumažėjo, kadangi sumažėjo įstaigoje bausmę atliekančių asmenų skaičius (išėjo į laisvę arba buvo perkelti į kitas įstaigas).

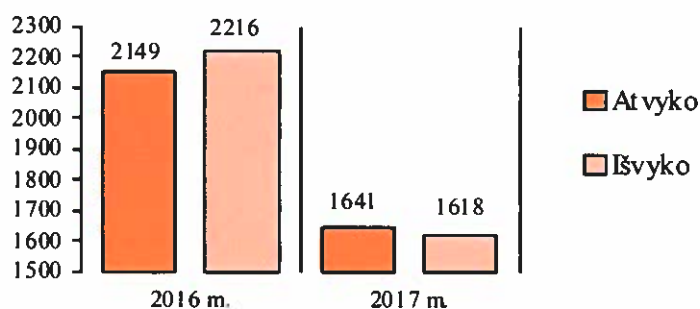
2017 m. gruodžio 8 d. įsakymu Nr. V-306 patvirtinta Psichiką veikiančių medžiagų vartojimo ir platinimo prevencijos programa.

2017 m. ligoninėje buvo įkurta grupinių užsiėmimų klasė Slaugos skyriuje, todėl pradėjo veikti Meno terapijos bei Biblioterapijos grupės skyriuje gydomiems nuteistiesiems. Meno terapijos grupę lanko 8 nuteistieji, biblioterapijos grupę lanko 8 nuteistieji. Grupės yra tęstinės, užsiėmimai abiejose grupėse vyksta 2 kartus per mėnesį (viso 4 užsiėmimai per mėnesį).

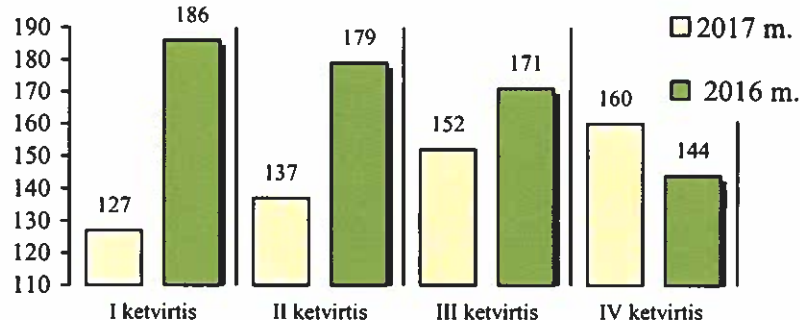
### IX. ĮSTAIGOJE LAIKOMI ASMENYS

Per 2017 m. į Ligoninę atvyko 1641 (2016 m. – 2216) suimtų, nuteistų asmenų, išvyko – 1618 (2016 m. – 2216) suimtų, nuteistų asmenų. Bendras įstaigos atvykimų skaičius palyginti su 2016 metais sumažėjo 26,9 %, išvykimų sumažėjo 23,6%.

*Atvykusių bei išvykusių nuteistųjų skaičius*



*Vidutinis sąrašinis nuteistųjų, suimtųjų ir areštantų skaičius*



2017 metais Ligoninėje vidutinis sąrašinis nuteistųjų skaičius (lyginant su 2016 metais): I ketvirtį mažėjo nuo 186 iki 127 (31 %), II ketvirtį - nuo 179 iki 137 (23,5%), III ketvirtį - nuo 171 iki 152 (11%), o IV ketvirtį padidėjo - nuo 144 iki 160 (11%). 2017 metais vidutinis sąrašinis nuteistųjų skaičius, lyginant su 2016 metais, sumažėjo – 15,3%.

2017 metais Ligoninėje buvo leista trumpam išvykti: už pataisos įstaigos ribų – neleista nei vienam nuteistajam (2016 m. – 0), į namus – 13 nuteistųjų (2016 m. – 11), suteiktos nemokamos atostogos – 13 nuteistųjų (2016 m. – 11).

#### *Išleistų į laisvę nuteistųjų pasiskirstymas pagal paleidimo pagrindus*

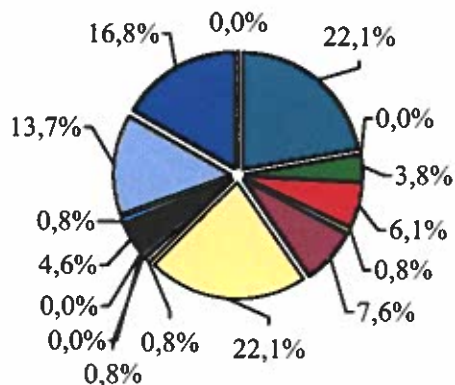
<i>Išleistų į laisvę nuteistųjų pasiskirstymas pagal paleidimo pagrindus</i>	<i>2017-01-01</i>		<i>2018-01-01</i>	
<i>Paleisti į laisvę nuteistieji ir suimtieji, iš jų:</i>	<i>83</i>	<i>100%</i>	<i>78</i>	<i>100%</i>
atbuvę teismo nuosprendžiu paskirtą bausmės laiką	63	76%	63	81%
lygtinai paleisti iš pataisos įstaigos malonės tvarka	20	24%	13	17%
amnestijos aktu	-	-	-	-
atleisti nuo bausmės dėl ligos	-	-	2	2%
pakeitus nuosprendį apeliacine tvarka	-	-	-	-
pakeitus nuosprendį kasacine tvarka	-	-	-	-

Per 2017 metus Ligoninėje į laisvę paleisti 78 nuteistieji, suimtieji (2016 metais – 84), iš jų atlikusių teismo nuosprendžiu paskirtą bausmės laiką - 63 nuteistų asmenų (2016 metais – 63), tai yra 5 proc. daugiau nei 2016 metais; iš jų lygtinai paleistų iš pataisos įstaigos 13 asmenų (2016 metais – 20), t. y. 7% mažiau nei 2016 metais. Per 2017 metus 2 asmenys, atleisti nuo bausmės dėl ligos, t. y. 2 % nuo paleistų į laisvę suimtųjų ir nuteistųjų (2016 metais – 0).

***Nuteistųjų pasiskirstymas pagal padarytas nusikalstamas veikas***

<b><i>Nuteistųjų pasiskirstymas pagal padarytas nusikalstamas veikas</i></b>	<b>2017-01-01</b>		<b>2018-01-01</b>	
	<b>107</b>	<b>100%</b>	<b>131</b>	<b>100%</b>
nužudymą	29	27%	29	22%
neatsargų gyvybės atėmimą	-	-	-	-
sunkų sveikatos sutrikdymą	4	4%	5	4%
išžaginimą	2	2%	8	6%
viešosios tvarkos pažeidimą	4	4%	1	0.5%
plėšimą	11	10%	10	8%
vagystę	23	21%	29	22%
vagystę, padarytą stambiu mastu	-	-	1	0.5%
turto prievartavimą	1	1%	1	0.5%
sukčiavimą	5	5%	6	5%
nusikalstamą susivienijimą	-	-	-	-
kyšininkavimą	-	-	-	-
kontrabandą	-	-	1	0.5%
nusikalstamas veikas, susijusius su narkotinėmis ar psichotropinėmis medžiagomis	11	10%	18	14%
kitas nusikalstamas veikas	17	16%	22	17%

***Nuteistųjų pasiskirstymas pagal padarytas nusikalstamas veikas proc. 2018-01-01***

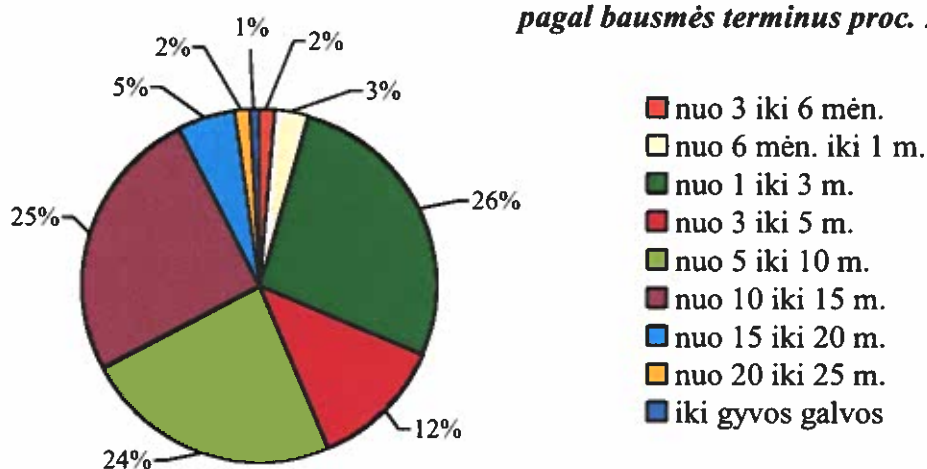


- už nužudymą
- neatsargų gyvybės atėmimą
- už sunkų sveikatos sutrikdymą
- už išžaginimą
- už viešosios tvarkos pažeidimą
- už plėšimą
- už vagystę
- už vagystę, padarytą stambiu mastu
- turto prievartavimą
- nusikalstamą susivienijimą
- kyšininkavimą
- sukčiavimą
- už kontrabandą
- už nusikalstamas veikas susijusias su narkotinėmis ar psichotropinėmis medžiagomis
- už kitas nusikalstamas veikas

**Nuteistųjų pasiskirstymas pagal bausmės atlikimo terminus**

<b>Nuteistųjų pasiskirstymas pagal bausmės terminus (ataskaitos dienos)</b>	<b>2017-01-01</b>		<b>2018-01-01</b>	
nuo 3 iki 6 mėn.	-	-	2	1,5%
nuo 6 mėn. iki 1 m.	7	7%	4	3%
nuo 1 iki 3 m.	24	22%	35	27%
nuo 3 iki 5 m.	21	20%	16	12%
nuo 5 iki 10 m.	24	22%	31	24%
nuo 10 iki 15 m.	23	21%	33	25%
nuo 15 iki 20 m.	6	6%	7	5,5%
nuo 20 iki 25 m.	1	1%	2	1,5%
iki gyvos galvos	1	1%	1	0,5%
<b>Viso:</b>	<b>107</b>	<b>100 %</b>	<b>131</b>	<b>100 %</b>

Istaigoje 2018 metų sausio 1 d. pagal bausmės atlikimo terminą daugiausia buvo nuteistų asmenų, kurių bausmės atlikimo terminas nuo 1 iki 3 metų, t. y. 35 asmenys, kurie sudarė 27% visų bausmę atliekančių nuteistųjų, taip pat nuo 10 iki 15 metų – 33 (25%). 2017 metų sausio 1 d. daugiausia buvo nuteistų asmenų, kurių bausmės atlikimo terminas nuo 5 iki 10 metų, ir nuo 1 iki 3 m. jų buvo po 24 (po 22%).

**Nuteistųjų ir suimtųjų pasiskirstymas pagal bausmės terminus proc. 2017-01-01****Nuteistųjų pasiskirstymas pagal amžių**

<b>Nuteistųjų pasiskirstymas pagal amžių (ataskaitos dienos)</b>	<b>2017-01-01</b>		<b>2018-01-01</b>	
iki 21 metų	-	-	4	3%
nuo 21 metų iki 30 metų	17	16%	25	19%
nuo 30 metų iki 40 metų	39	36%	37	28%
nuo 40 metų iki 50 metų	34	32%	42	32%
nuo 50 metų iki 60 metų	11	10%	11	8,5%
vyresni kaip 60 metų	6	6%	12	9,5%
<b>Viso:</b>	<b>107</b>	<b>100%</b>	<b>131</b>	<b>100%</b>

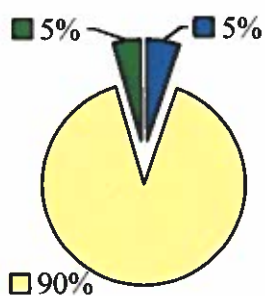
<b>Nuteistųjų pasiskirstymas pagal lytį (ataskaitos dienos)</b>	<b>2017-01-01</b>		<b>2018-01-01</b>	
vyrų	100	93%	124	95%
moterys	7	7%	7	5%
<b>Viso:</b>	<b>107</b>	<b>100%</b>	<b>131</b>	<b>100</b>

**Nuteistųjų ir suimtųjų pasiskirstymas pagal lytį**

2018 m. sausio 1 d. vyrai sudarė 95%, moterys – 5%, nuo visų įstaigoje esančių nuteistųjų ir suimtųjų.

*Nuteistųjų ir suimtųjų pasiskirstymas pagal nusikaltimų recidyvą*

	2017-01-01						2018-01-01					
	Nėra recidyvistai		Recidyvistų skaičius		Pavojingų recidyvistų skaičius		Nėra recidyvistai		Recidyvistų skaičius		Pavojingų recidyvistų skaičius	
Asmenys, atliekantys laisvės atėmimo bausmę 1 kartą	0	0%	0	0%	0	0%	0	0%	0	0%	0	0%
Asmenys, anksčiau atlikę laisvės atėmimo bausmę	3	100%	100	100%	4	100%	7	100%	118	100%	6	100%
<b>Viso:</b>	<b>3</b>	<b>3%</b>	<b>100</b>	<b>93%</b>	<b>4</b>	<b>4%</b>	<b>7</b>	<b>2%</b>	<b>118</b>	<b>90%</b>	<b>6</b>	<b>8%</b>



*Nuteistųjų pasiskirstymas pagal nusikaltimų recidyvą 2018-01-01*

- Nėra recidyvistai
- recidyvistai
- pavojingi recidyvistai

2018 m. sausio 1 d. net 90 procentus nuteistųjų sudarė recidyvistai, 5 procentus pavojingi recidyvistai ir 5 procentus sudarė nuteistieji, kurie nėra recidyvistai.

Direktoriaus pavaduotojas,  
atliekantis direktoriaus funkcijas

Renatas Juntonen